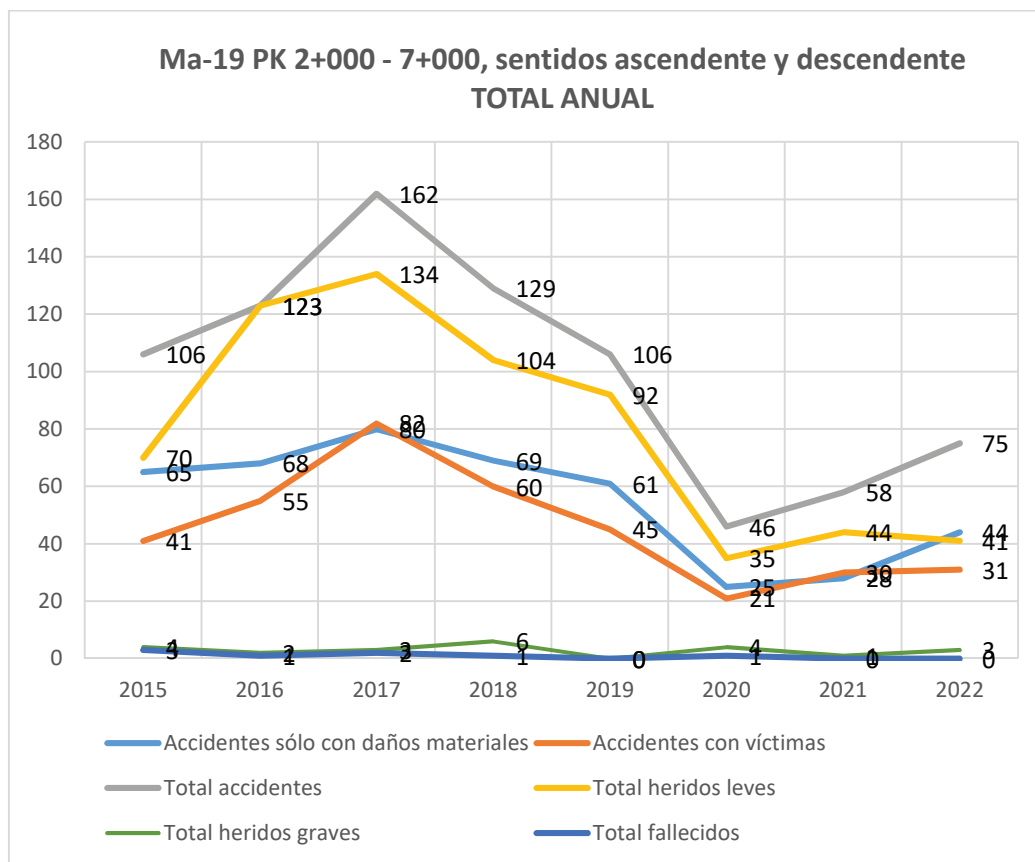


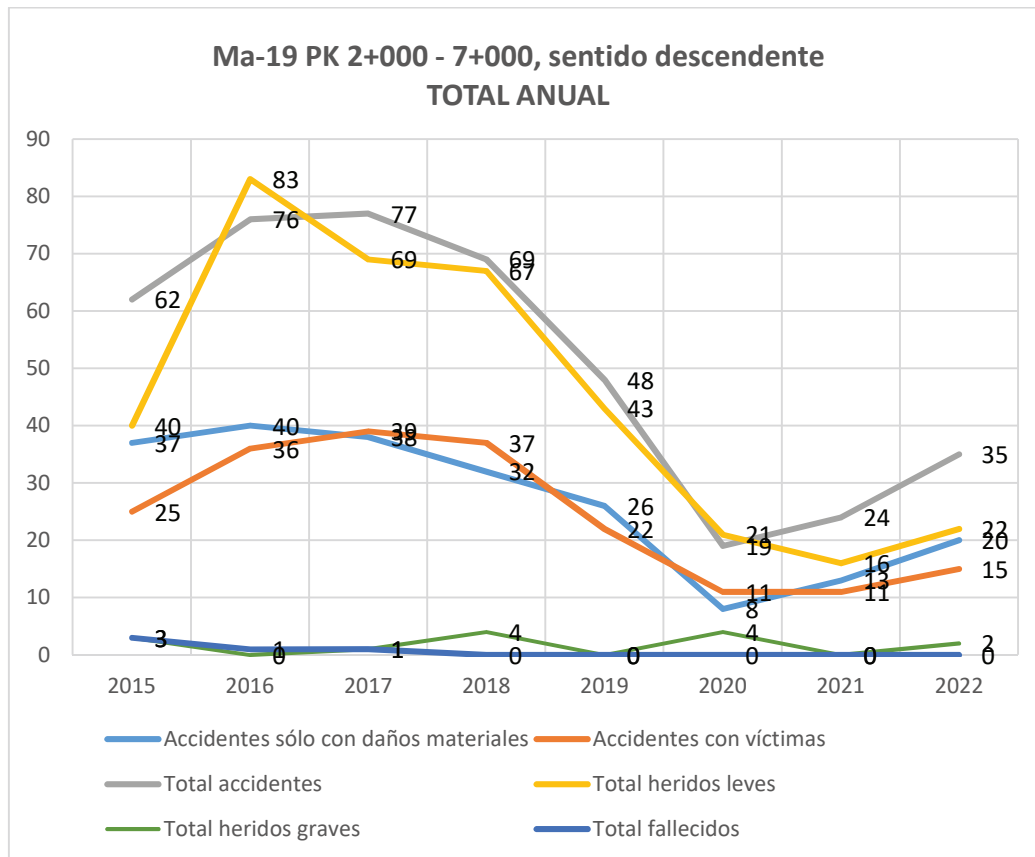
ACCIDENTALIDAD Ma-19, PK 2+000 a 7+000 (DATOS DE LA APLICACIÓN ARENA2 de la DGT)

TOTAL ANUAL 2015-2022

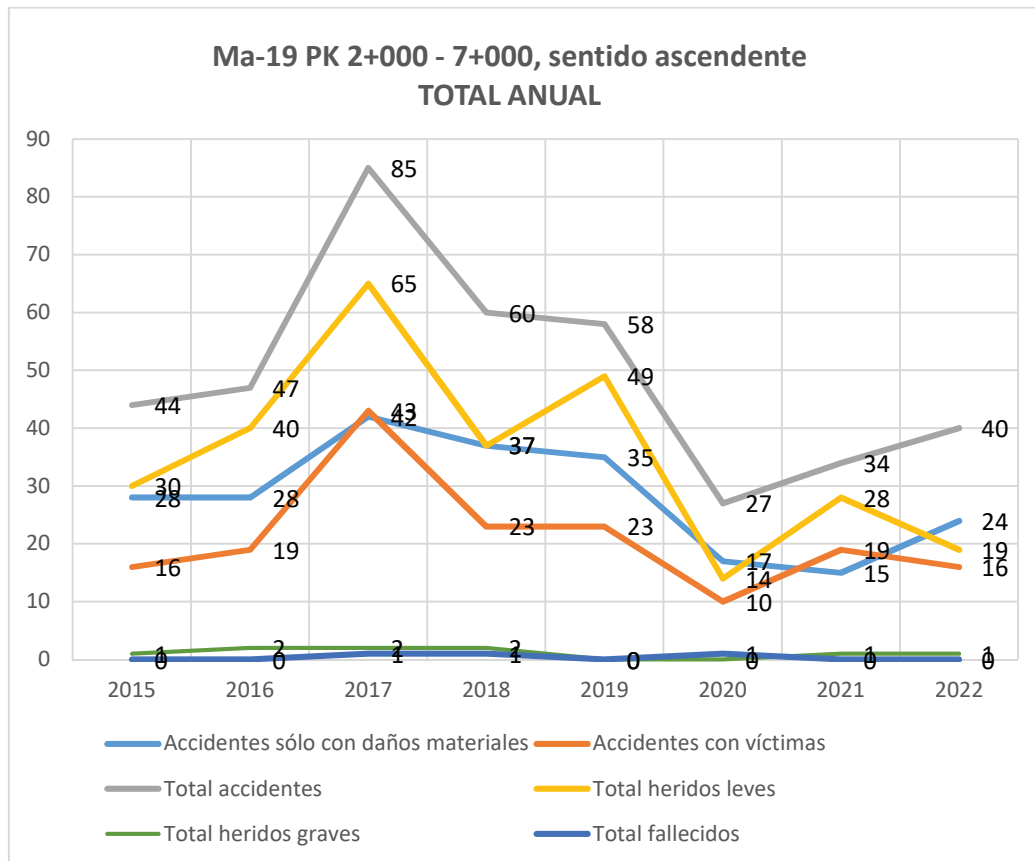
SENTIDOS ASCENDENTE Y DESCENDENTE	TOTAL ANUAL							
	2015	2016	2017	2018	2019	2020	2021	2022
Accidentes sólo con daños materiales	65	68	80	69	61	25	28	44
Accidentes con víctimas	41	55	82	60	45	21	30	31
Total accidentes	106	123	162	129	106	46	58	75
Total heridos leves	70	123	134	104	92	35	44	41
Total heridos graves	4	2	3	6	0	4	1	3
Total fallecidos	3	1	2	1	0	1	0	0



SENTIDO DESCENDENTE	TOTAL ANUAL							
	2015	2016	2017	2018	2019	2020	2021	2022
Accidentes sólo con daños materiales	37	40	38	32	26	8	13	20
Accidentes con víctimas	25	36	39	37	22	11	11	15
Total accidentes	62	76	77	69	48	19	24	35
Total heridos leves	40	83	69	67	43	21	16	22
Total heridos graves	3	0	1	4	0	4	0	2
Total fallecidos	3	1	1	0	0	0	0	0

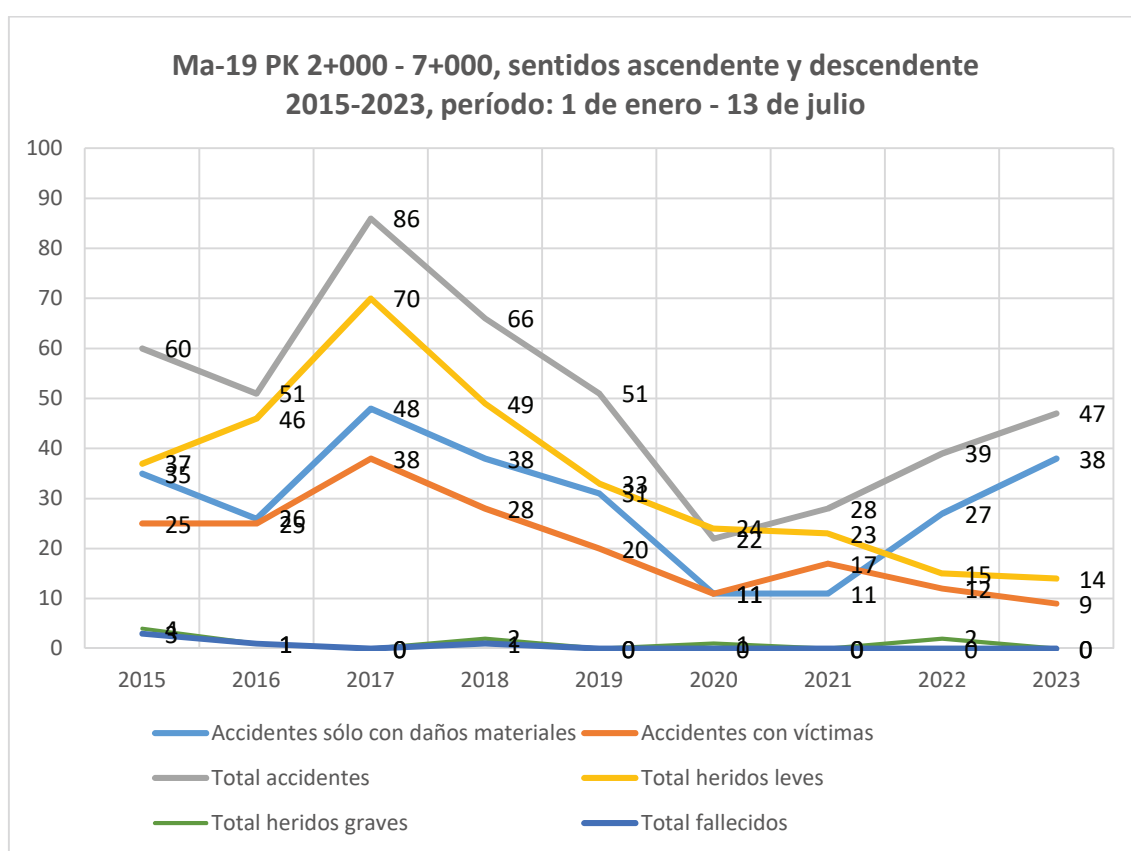


SENTIDO ASCENDENTE	TOTAL ANUAL							
	2015	2016	2017	2018	2019	2020	2021	2022
Accidentes sólo con daños materiales	28	28	42	37	35	17	15	24
Accidentes con víctimas	16	19	43	23	23	10	19	16
Total accidentes	44	47	85	60	58	27	34	40
Total heridos leves	30	40	65	37	49	14	28	19
Total heridos graves	1	2	2	2	0	0	1	1
Total fallecidos	0	0	1	1	0	1	0	0

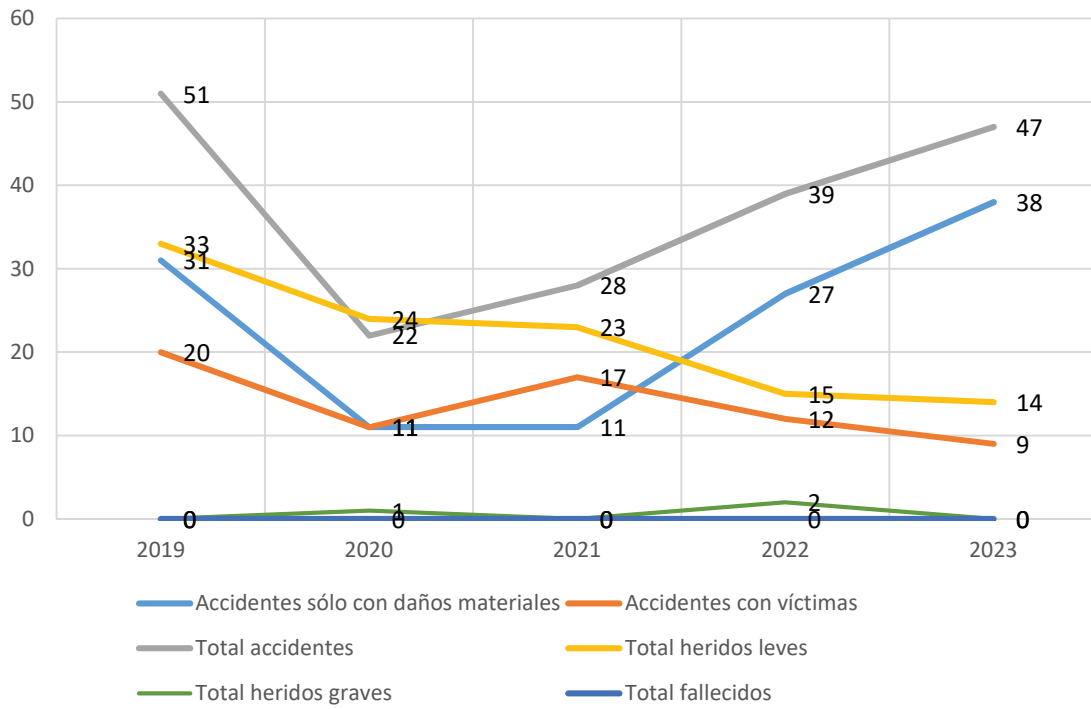


TOTALES PERÍODO 1 DE ENERO A 13 DE JULIO. COMPARATIVA ENTRE LOS AÑOS 2015 A 2023 Y DETALLE AÑOS 2019 A 2023

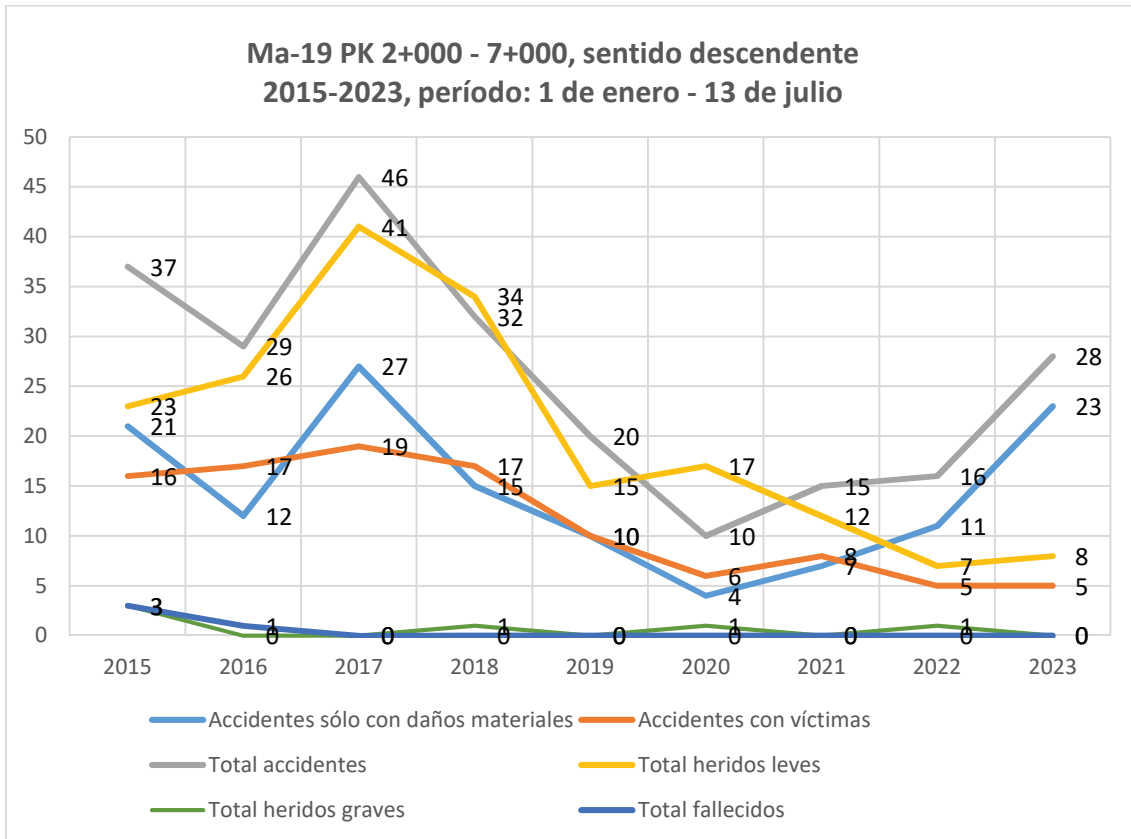
SENTIDOS ASCENDENTE Y DESCENDENTE	PERÍODO 1 DE ENERO – 13 DE JULIO								
	2015	2016	2017	2018	2019	2020	2021	2022	2023
Acc. sólo con daños materiales	35	26	48	38	31	11	11	27	38
Accidentes con víctimas	25	25	38	28	20	11	17	12	9
Total accidentes	60	51	86	66	51	22	28	39	47
Total heridos leves	37	46	70	49	33	24	23	15	14
Total heridos graves	4	1	0	2	0	1	0	2	0
Total fallecidos	3	1	0	1	0	0	0	0	0



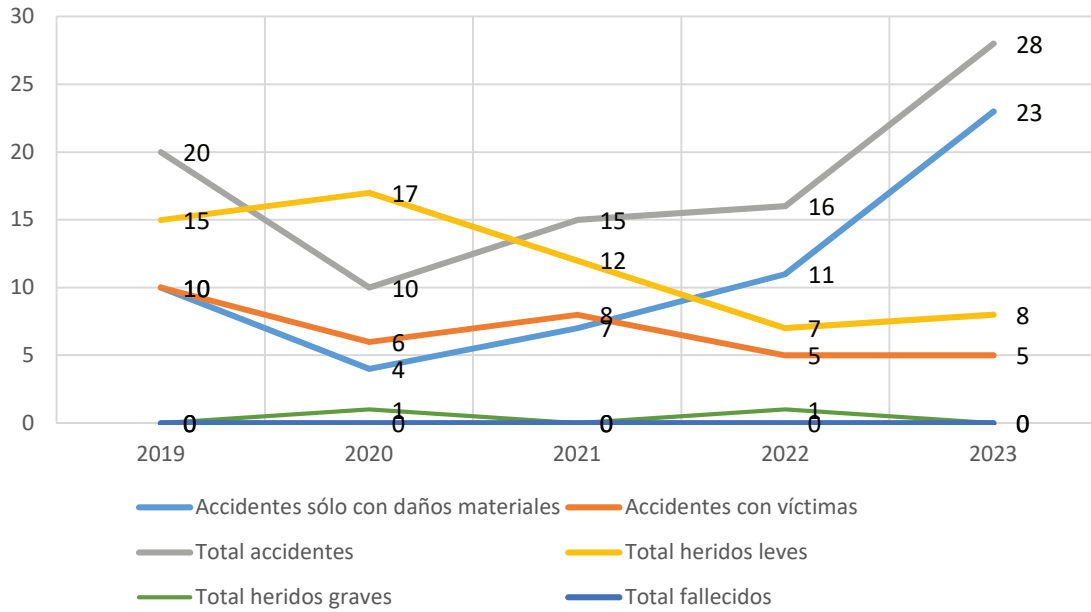
**Ma-19 PK 2+000 - 7+000, sentidos ascendente y descendente
2019-2023, período: 1 de enero - 13 de julio**



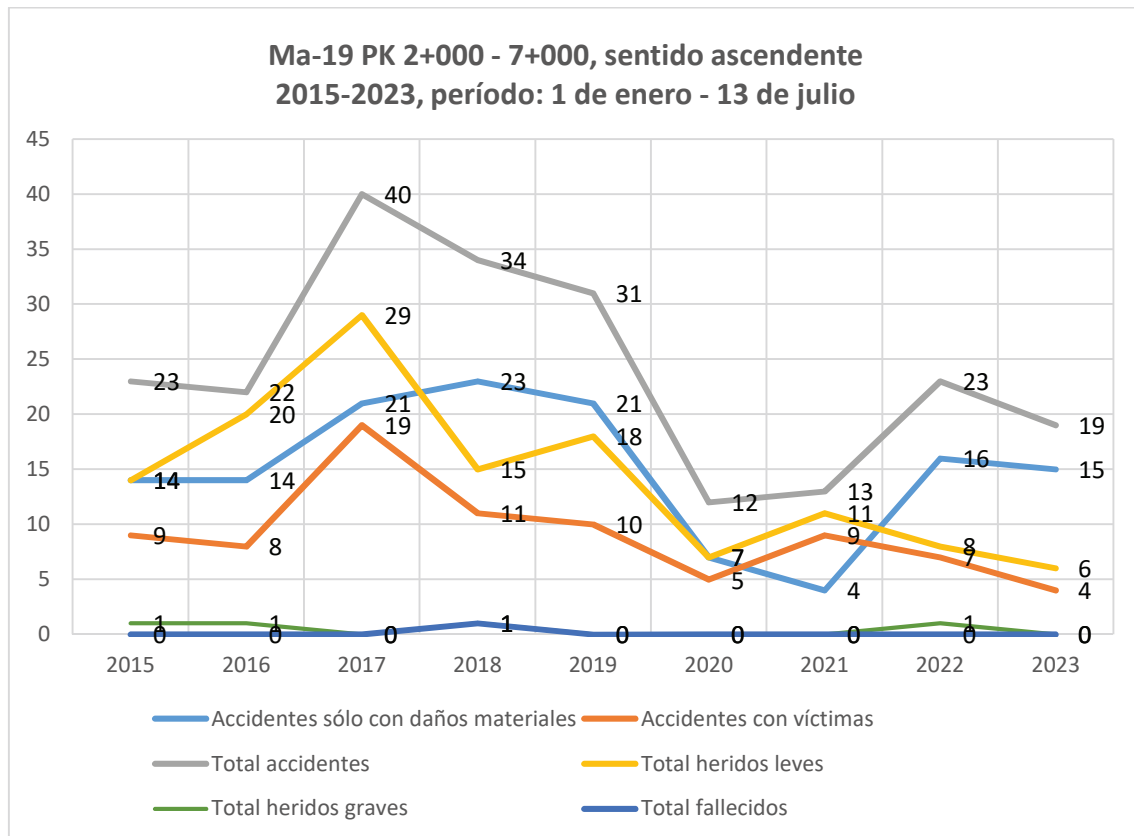
SENTIDO DESCENDENTE	PERÍODO 1 DE ENERO – 13 DE JULIO								
	2015	2016	2017	2018	2019	2020	2021	2022	2023
Acc. sólo con daños materiales	21	12	27	15	10	4	7	11	23
Accidentes con víctimas	16	17	19	17	10	6	8	5	5
Total accidentes	37	29	46	32	20	10	15	16	28
Total heridos leves	23	26	41	34	15	17	12	7	8
Total heridos graves	3	0	0	1	0	1	0	1	0
Total fallecidos	3	1	0	0	0	0	0	0	0



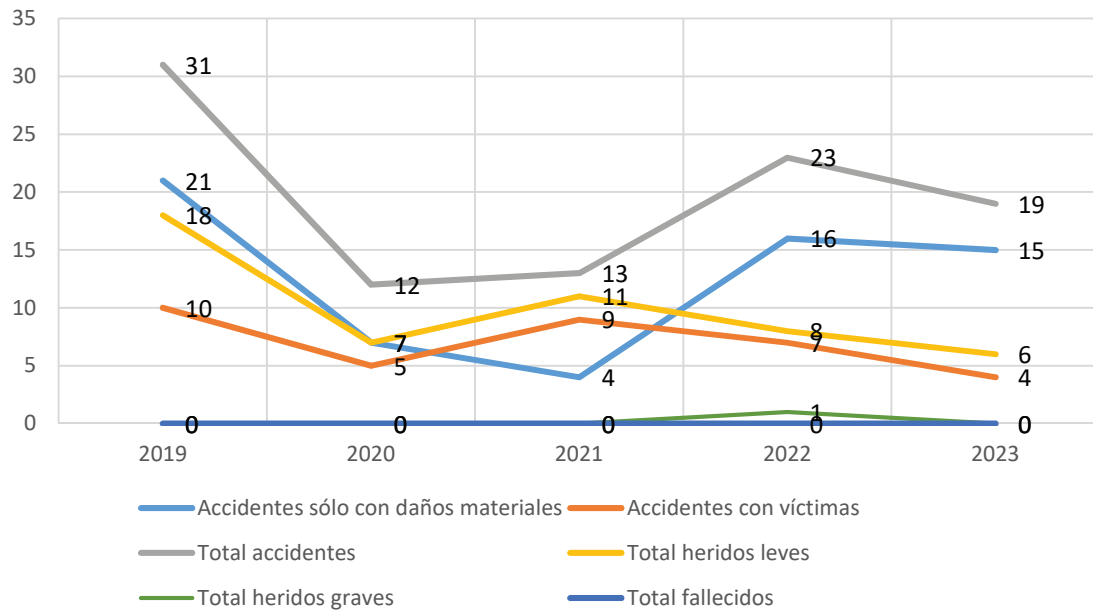
**Ma-19 PK 2+000 - 7+000, sentido descendente
2019-2023, período: 1 de enero - 13 de julio**



	PERÍODO 1 DE ENERO – 13 DE JULIO								
SENTIDO ASCENDENTE	2015	2016	2017	2018	2019	2020	2021	2022	2023
Acc. sólo con daños materiales	14	14	21	23	21	7	4	16	15
Accidentes con víctimas	9	8	19	11	10	5	9	7	4
Total accidentes	23	22	40	34	31	12	13	23	19
Total heridos leves	14	20	29	15	18	7	11	8	6
Total heridos graves	1	1	0	1	0	0	0	1	0
Total fallecidos	0	0	0	1	0	0	0	0	0

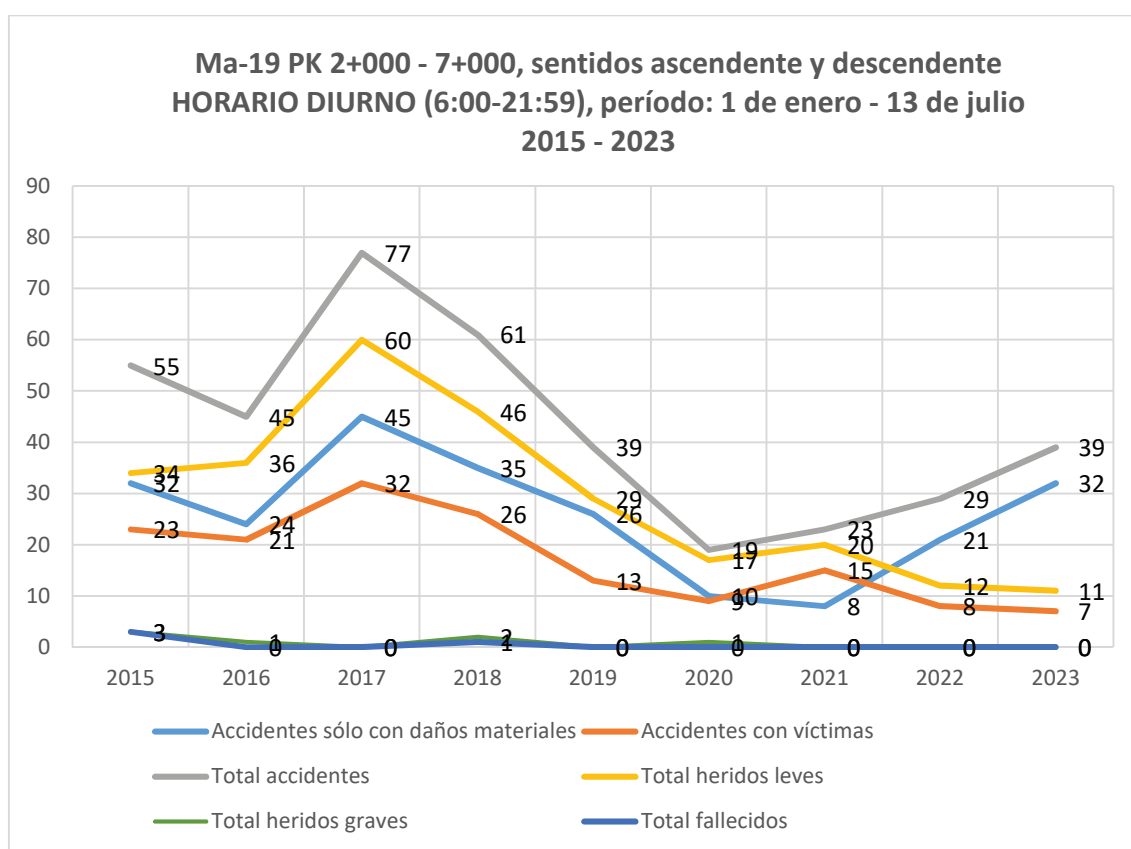


**Ma-19 PK 2+000 - 7+000, sentido ascendente
2019-2023, período: 1 de enero - 13 de julio**

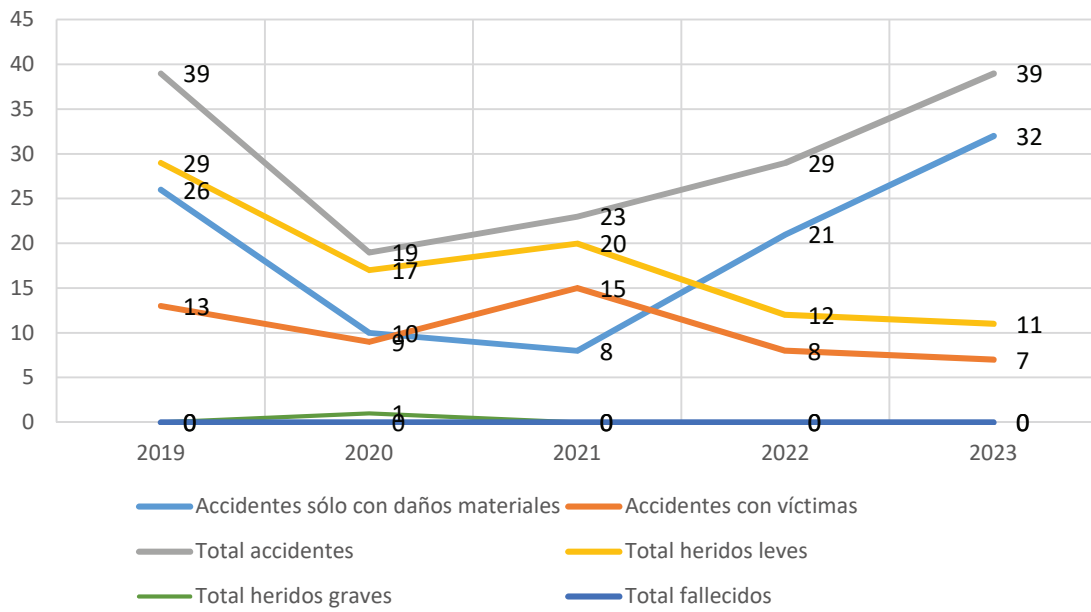


ACCIDENTALIDAD DIURNA (6:00 – 21:59) PERÍODO 1 DE ENERO A 13 DE JULIO. COMPARATIVA ENTRE LOS AÑOS 2015 A 2023 Y DETALLE AÑOS 2019 A 2023

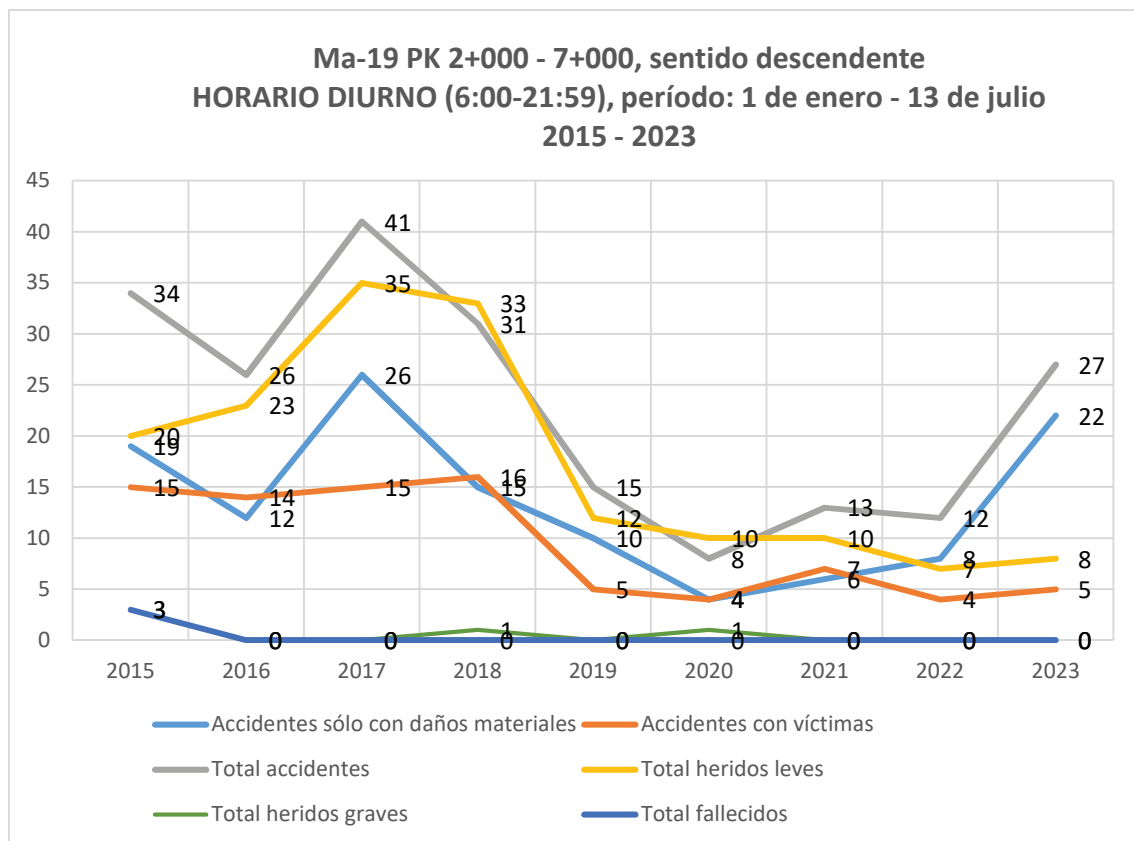
SENTIDOS ASCENDENTE Y DESCENDENTE	HORARIO DIURNO (6:00 – 21:59) PERÍODO 1 DE ENERO – 13 DE JULIO								
	2015	2016	2017	2018	2019	2020	2021	2022	2023
Acc. sólo con daños materiales	32	24	45	35	26	10	8	21	32
Accidentes con víctimas	23	21	32	26	13	9	15	8	7
Total accidentes	55	45	77	61	39	19	23	29	39
Total heridos leves	34	36	60	46	29	17	20	12	11
Total heridos graves	3	1	0	2	0	1	0	0	0
Total fallecidos	3	0	0	1	0	0	0	0	0



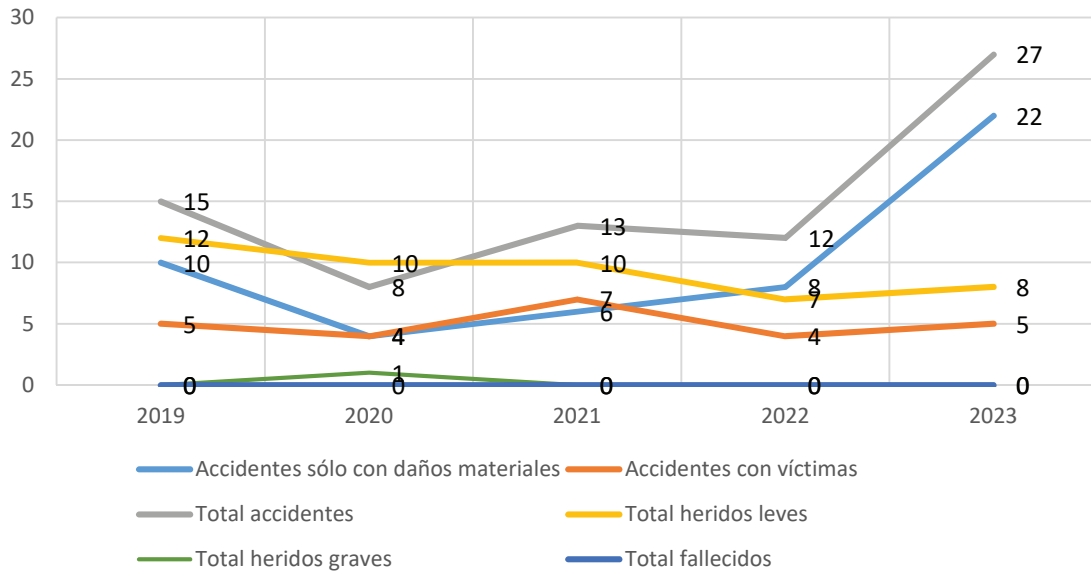
**Ma-19 PK 2+000 - 7+000, sentidos ascendente y descendente
HORARIO DIURNO (6:00-21:59), período: 1 de enero - 13 de julio
2019 - 2023**



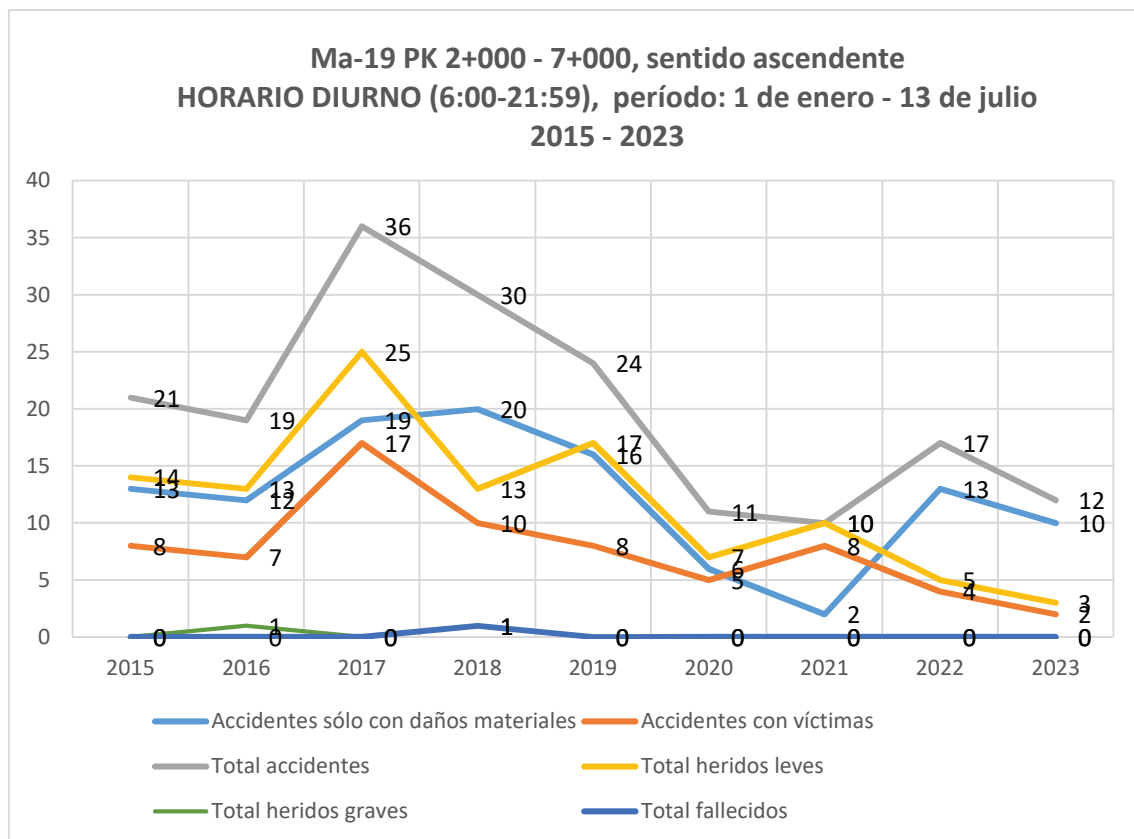
HORARIO DIURNO (6:00 – 21:59) PERÍODO 1 DE ENERO – 13 DE JULIO									
SENTIDO DESCENDENTE	2015	2016	2017	2018	2019	2020	2021	2022	2023
Acc. sólo con daños materiales	19	12	26	15	10	4	6	8	22
Accidentes con víctimas	15	14	15	16	5	4	7	4	5
Total accidentes	34	26	41	31	15	8	13	12	27
Total heridos leves	20	23	35	33	12	10	10	7	8
Total heridos graves	3	0	0	1	0	1	0	0	0
Total fallecidos	3	0	0	0	0	0	0	0	0



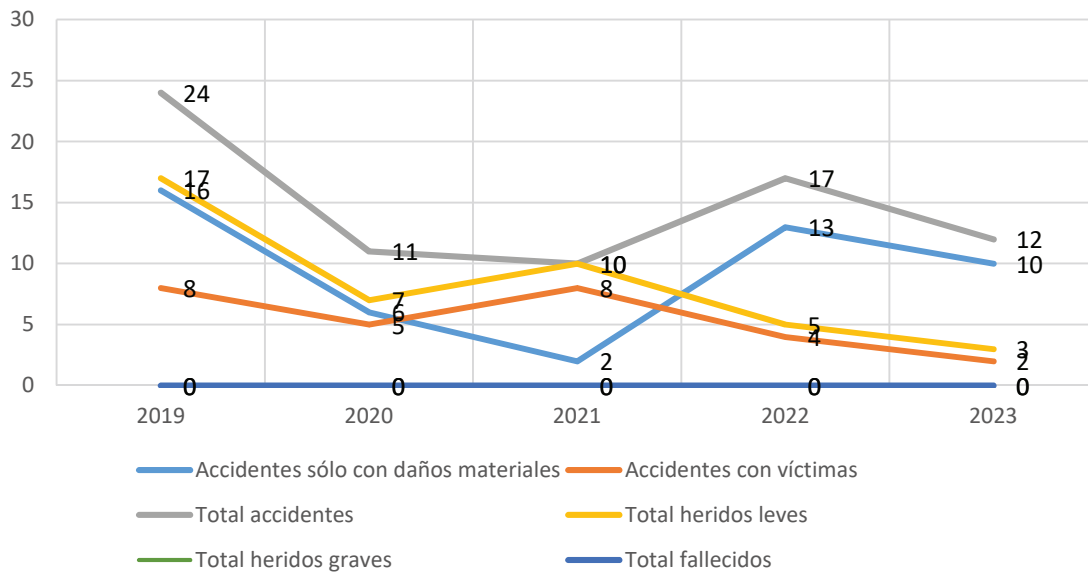
Ma-19 PK 2+000 - 7+000, sentido descendente
HORARIO DIURNO (6:00-21:59), período: 1 de enero - 13 de julio
2019 - 2023



HORARIO DIURNO (6:00 – 21:59) PERÍODO 1 DE ENERO – 13 DE JULIO									
SENTIDO ASCENDENTE	2015	2016	2017	2018	2019	2020	2021	2022	2023
Acc. sólo con daños materiales	13	12	19	20	16	6	2	13	10
Accidentes con víctimas	8	7	17	10	8	5	8	4	2
Total accidentes	21	19	36	30	24	11	10	17	12
Total heridos leves	14	13	25	13	17	7	10	5	3
Total heridos graves	0	1	0	1	0	0	0	0	0
Total fallecidos	0	0	0	1	0	0	0	0	0

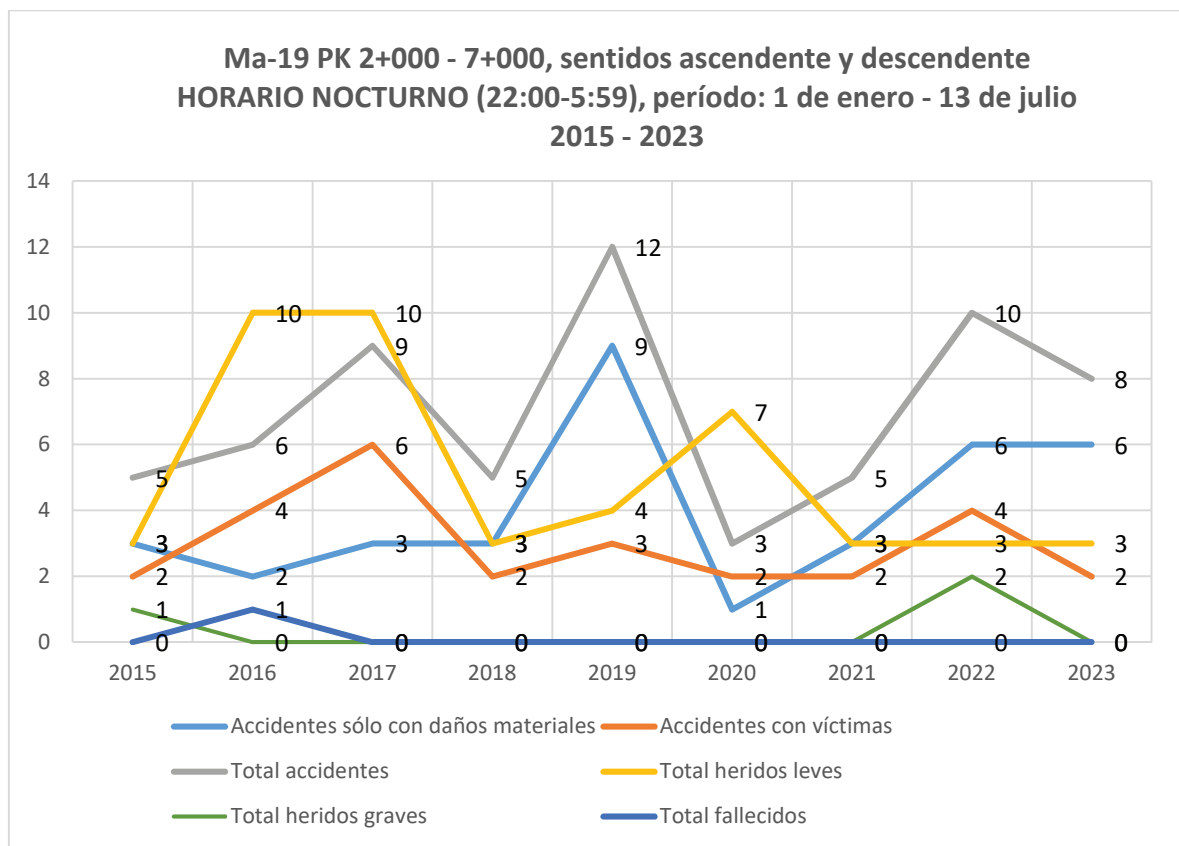


**Ma-19 PK 2+000 - 7+000, sentido ascendente
HORARIO DIURNO (6:00-21:59), período: 1 de enero - 13 de julio
2015 - 2023**

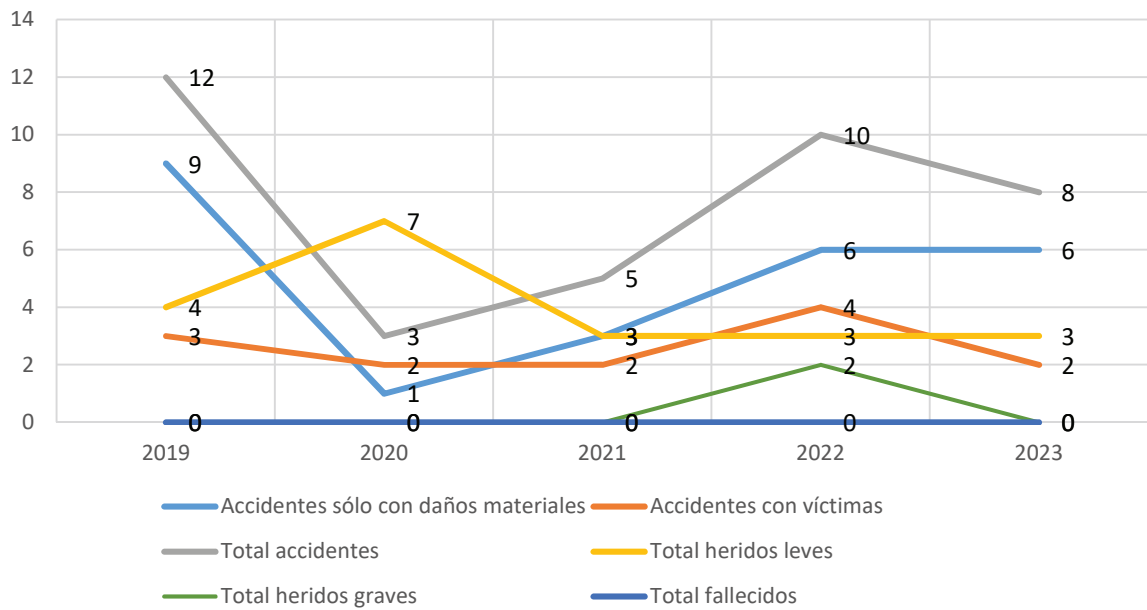


ACCIDENTALIDAD NOCTURNA (22:00 – 5:59) PERÍODO 1 DE ENERO A 13 DE JULIO.
COMPARATIVA ENTRE LOS AÑOS 2015 A 2023 Y DETALLE AÑOS 2019 A 2023

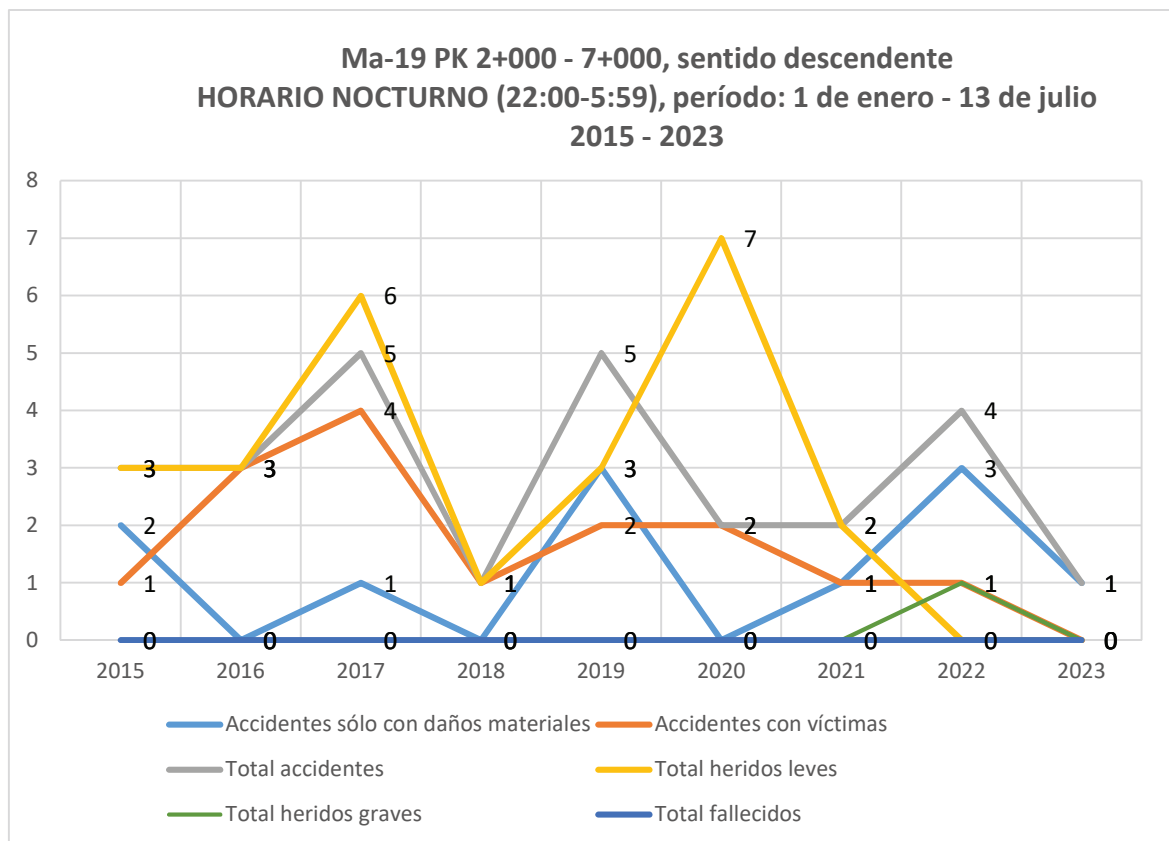
SENTIDOS ASCENDENTE Y DESCENDENTE	HORARIO NOCTURNO (22:00 – 5:59) PERÍODO 1 DE ENERO – 13 DE JULIO								
	2015	2016	2017	2018	2019	2020	2021	2022	2023
Acc. sólo con daños materiales	3	2	3	3	9	1	3	6	6
Accidentes con víctimas	2	4	6	2	3	2	2	4	2
Total accidentes	5	6	9	5	12	3	5	10	8
Total heridos leves	3	10	10	3	4	7	3	3	3
Total heridos graves	1	0	0	0	0	0	0	2	0
Total fallecidos	0	1	0	0	0	0	0	0	0



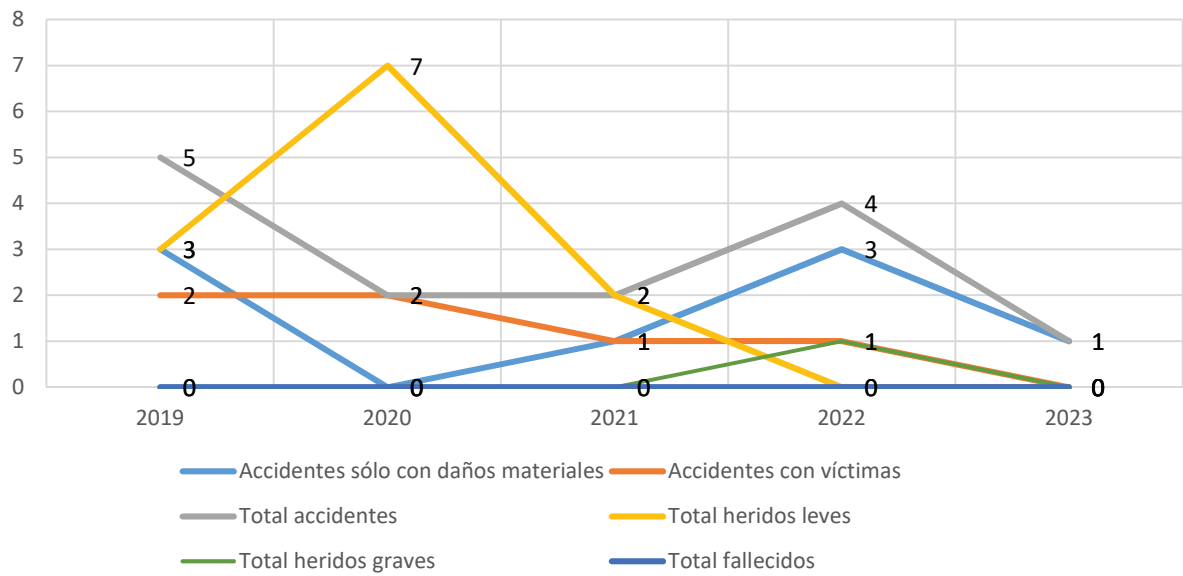
**Ma-19 PK 2+000 - 7+000, sentidos ascendente y descendente
HORARIO NOCTURNO (22:00-5:59), período: 1 de enero - 13 de julio
2019 - 2023**



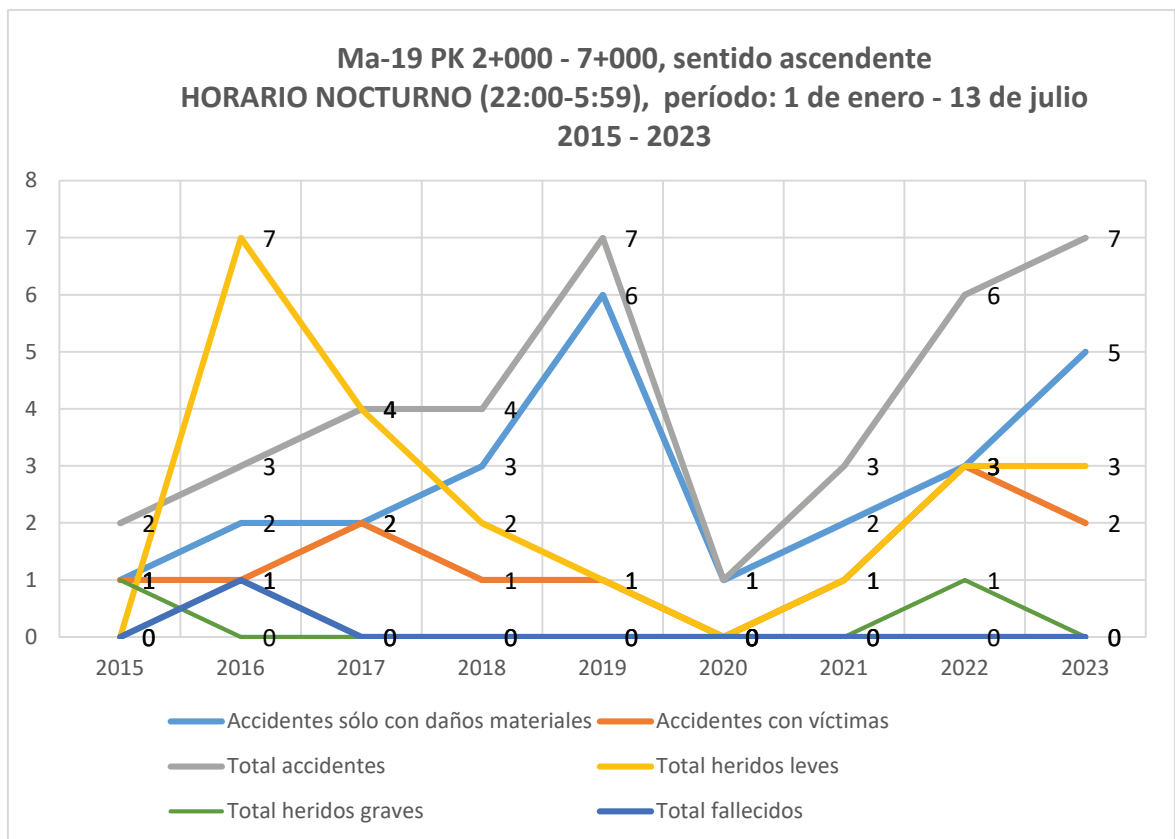
HORARIO NOCTURNO (22:00 – 5:59) PERÍODO 1 DE ENERO – 13 DE JULIO									
SENTIDO DESCENDENTE	2015	2016	2017	2018	2019	2020	2021	2022	2023
Acc. sólo con daños materiales	2	0	1	0	3	0	1	3	1
Accidentes con víctimas	1	3	4	1	2	2	1	1	0
Total accidentes	3	3	5	1	5	2	2	4	1
Total heridos leves	3	3	6	1	3	7	2	0	0
Total heridos graves	0	0	0	0	0	0	0	1	0
Total fallecidos	0	0	0	0	0	0	0	0	0



Ma-19 PK 2+000 - 7+000, sentido descendente
HORARIO NOCTURNO (22:00-5:59), período: 1 de enero - 13 de julio
2015 - 2023



HORARIO NOCTURNO (22:00 – 5:59) PERÍODO 1 DE ENERO – 13 DE JULIO									
SENTIDO ASCENDENTE	2015	2016	2017	2018	2019	2020	2021	2022	2023
Acc. sólo con daños materiales	1	2	2	3	6	1	2	3	5
Accidentes con víctimas	1	1	2	1	1	0	1	3	2
Total accidentes	2	3	4	4	7	1	3	6	7
Total heridos leves	0	7	4	2	1	0	1	3	3
Total heridos graves	1	0	0	0	0	0	0	1	0
Total fallecidos	0	1	0	0	0	0	0	0	0



Ma-19 PK 2+000 - 7+000, sentido ascendente
HORARIO NOCTURNO (22:00-5:59), período: 1 de enero - 13 de julio
2019 - 2023

